

KULLANIM KILAVUZU

Bobcat iş makinası

NOx Emülatör




www.nitroibilisim.com.tr


+0850 755 0230

Bobcat iş makinası NOx Emülatör Bağlantı Şeması



Aracımızın şekilde işaretli bir biçimde gösterilen kısmını açarak depoya ulaşıyoruz. Deponun yanında **YEŞİL** depo soketini buluyoruz.





Şekilde gösterildiği gibi;

Aracın siyah kablosunu → Emülatörün Kırmızı kablosuna

Aracın turuncu kablosunu → Emülatörün Kırmızı kablosuna


Aracın Mor kablosunu → emülatörün Beyaz kablosuna

Aracın Mor kablosunu → Emülatörün Kahverengi

kablosuna bağlıyoruz.



Aracın şekilde gösterilen yerini açarak Nox1 ve Nox2'yi çekiyoruz.



USER GUIDE

Bobcat backhoe

NOx Emulator




www.nitroibilisim.com.tr


+0850 755 0230

Bobcat construction equipment NOx Emulator Connection Diagram



We reach the warehouse by opening the part of our vehicle marked in the figure. Next to the warehouse we find the **GREEN** tank socket.





As shown in the figure;

Black wire of the tool -> Red wire of the Emulator

Orange wire of the vehicle to -> Red wire of the Emulator

Purple wire of the tool -> to the emulator's White wire

We connect the Purple cable of the vehicle to the -> Brown cable of the Emulator.



We open the location of the vehicle shown in the figure and pull Nox1 and Nox2.

