

KULLANIM KILAVUZU

MAN EURO 5

9in-1 NOx Emülatör




www.nitroobilisim.com.tr



+0850 755 0230

MAN Euro 5 9in-1 NOx Emülatör Bağlantı Şeması


1. Kontaklı kapatın!
2. SCR sistemi çalışıyorsa, tüm işlemlerin sonlandırılmasını beklemek gereklidir.
3. Sigorta kutusunda (894,737,738)(7,5 A) sigortayı çıkartın.
4. Modül, sürücü tarafındaki kaputun altındaki adaptör fişlerinin kutusuna bağlanacaktır.
5. Soldaki(sürücü tarafındaki) bağlantı kutusundaki kapağı çıkarın ve konektörü bulun(fotoğrafa bakın)
6. Konektörde iki kahverengi kablo var. Bunlar: **191 CAN-H** Ve **192 CAN-L** iki kalın kahverengi telin altında dikey olarak bulunur.
7. Herhangi bir konektörden 15006 numaralı (+) kontak ucu için kablo seçin ve emülatörün kırmızı ucuna bağlayın.
8. Kontaklı açın ve motoru çalıştırın.
9. Adblue seviyesinin yarım tankı gösterdiğinden emin olun.
- 10.Motor kapatıldığında herhangi bir arıza olursa, emülatör adblue kurulduktan sonra emisyon toksisitesi piktogramı enstrümantel panelden dışarı çıkmamış olabilir.
- 11.Bu durumda,kod arızalarını silmek ve EDC sekmesin
- 12.Ndeki MIL parametresini sıfırlamak gereklidir.Bu durumlarda MAN CATS gereklidir.







bilgi elektronik



KULLANIM KILAVUZU

MAN EURO 5



9in-1 NOx Emülatör




www.nitroobilisim.com.tr

+0850 755 0230





bilisim elektronik



nik